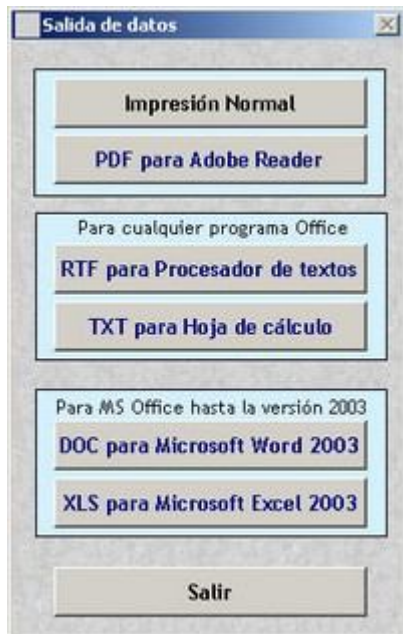


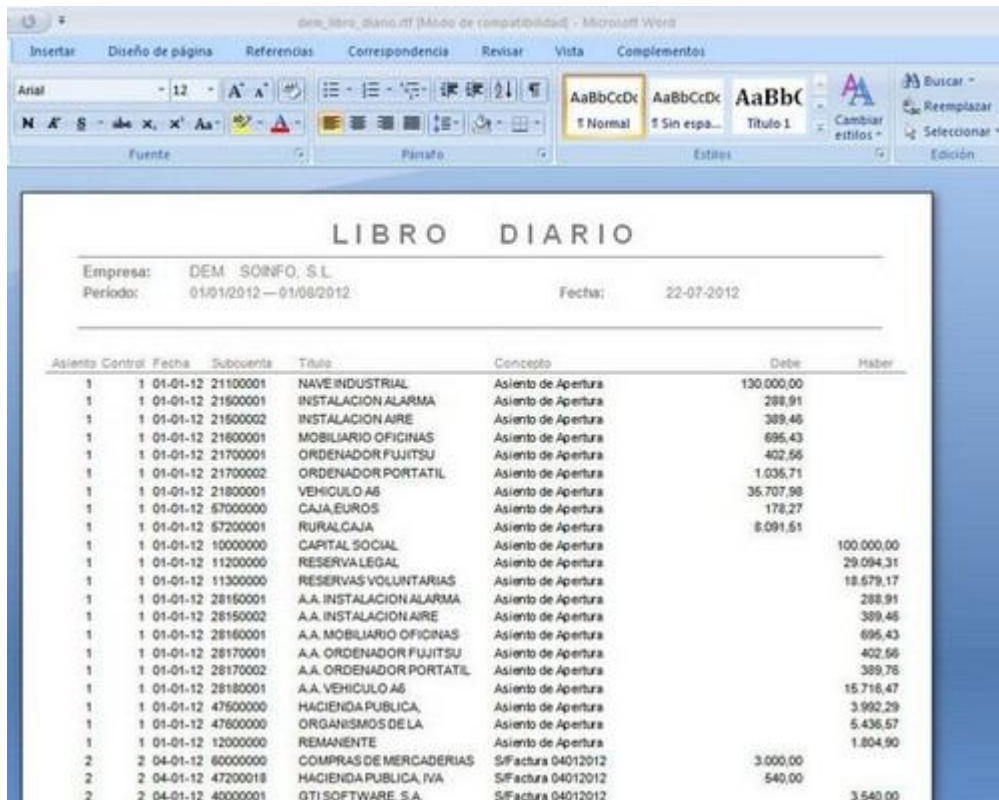
# Salida de datos

Con Contaopen podrá efectuar la salida de los informes hacia cualquier programa Office, Microsoft Office, OpenOffice, SoftMaker Office, etc... y de cualquier versión. Para utilizar estas opciones no necesita tener instalado ningún Office. Estas nuevas opciones también funcionan con aplicaciones Office portables.



- **RTF para Procesador de textos**

Utilice esta opción para dar de salida el informe hacia un archivo RTF que abrirá automáticamente la aplicación de procesador de textos con la que tenga asociada la extensión RTF.



Recuerde que los archivos RTF puede abrirlos con cualquier procesador de textos, Microsoft Word, OpenOffice Writer, SoftMaker TextMaker, etc... y de cualquier versión.

- **TXT para Hoja de cálculo**

Utilice esta opción para dar de salida el informe hacia un archivo TXT de texto delimitado, que podrá abrir con cualquier hoja de cálculo de cualquier versión de cualquier programa Office.

Contaopen le informará de la ruta completa del archivo de texto delimitado generado.



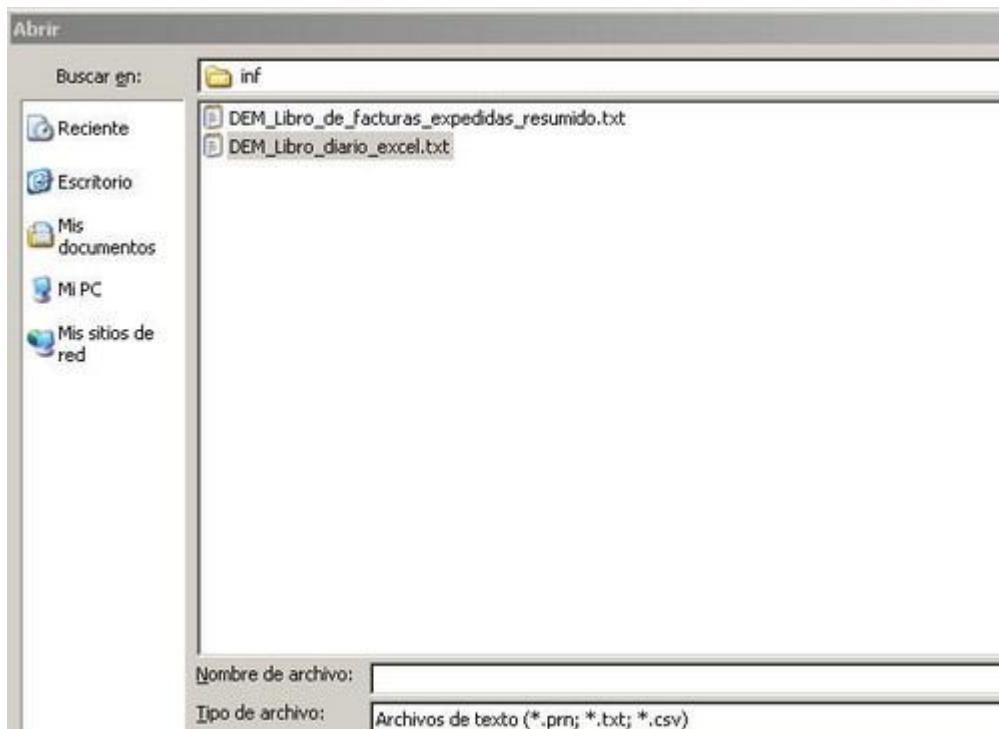
Ahora vaya a su hoja de cálculo y abra este archivo de texto.

Nota: En nuestro ejemplo hemos utilizado Microsoft Excel, si bien este proceso es muy similar en todas las hojas de cálculo como OpenOffice Calc o SoftMaker PlanMaker.

**Repetimos. Ahora vaya a su hoja de cálculo y abra este archivo de texto.**

En <Buscar en> vaya a la ruta donde Contaopen generó el archivo de texto y selecciónelo

En <Tipo de archivo> seleccione txt



Su programa de hoja de cálculo detectará automáticamente el tipo de archivo y lanzará el *asistente para importar texto*.

Deje las opciones por defecto y simplemente pinche <Siguiente> hasta Finalizar el asistente

**Asistente para importar texto - paso 1 de 3**

El asistente estima que sus datos son Delimitados.  
Si esto es correcto, elija Siguiente, o bien elija el tipo de datos que mejor los describa.

Tipo de los datos originales

Elija el tipo de archivo que describa los datos con mayor precisión:

- Delimitados - Caracteres como comas o tabulaciones separan campos.
- De ancho fijo - Los campos están alineados en columnas con espacios entre uno y otro.

Comenzar a importar en la fila:  Origen del archivo:

Vista previa del archivo C:\contaopen\inf\DEM\_Libro\_diario\_excel.txt.

1	Asiento	Control	Fecha	Subcuenta	Titulo	Concepto	Debe	Haber
2	1	1	01-01-12	21100001	NAVE INDUSTRIAL	Asiento de Apertura	130.000,00	0,00
3	1	1	01-01-12	21500001	INSTALACION ALARMA	Asiento de Apertura	288,91	0,00
4	1	1	01-01-12	21500002	INSTALACION AIRE	Asiento de Apertura	389,46	0,00
5	1	1	01-01-12	21600001	MOBILIARIO OFICINAS	Asiento de Apertura	695,43	0,00

**Asistente para importar texto - paso 2 de 3**

Esta pantalla le permite establecer los separadores contenidos en los datos. Se puede ver cómo cambia el texto en la vista previa.

Separadores

- Tabulación
- Punto y coma
- Coma
- Espacio
- Otro:

Considerar separadores consecutivos como uno solo

Calificador de texto:

Vista previa de los datos

Asiento	Control	Fecha	Subcuenta	Titulo	Concepto	Debe	Haber
1	1	01-01-12	21100001	NAVE INDUSTRIAL	Asiento de Apertura	130.000,00	0,00
1	1	01-01-12	21500001	INSTALACION ALARMA	Asiento de Apertura	288,91	0,00
1	1	01-01-12	21500002	INSTALACION AIRE	Asiento de Apertura	389,46	0,00
1	1	01-01-12	21600001	MOBILIARIO OFICINAS	Asiento de Apertura	695,43	0,00

**Asistente para importar texto - paso 3 de 3**

Esta pantalla permite seleccionar cada columna y establecer el formato de los datos.

Formato de los datos en columnas

- General
- Texto
- Fecha:
- No importar columna (saltar)

'General' convierte los valores numéricos en números, los valores de fechas en fechas y todos los demás valores en texto.

Vista previa de los datos

General	General	General	General	General	General	General	General
Asiento	Control	Fecha	Subcuenta	Titulo	Concepto	Debe	Haber
1	1	01-01-12	21100001	NAVE INDUSTRIAL	Asiento de Apertura	130.000,00	0,00
1	1	01-01-12	21500001	INSTALACION ALARMA	Asiento de Apertura	288,91	0,00
1	1	01-01-12	21500002	INSTALACION AIRE	Asiento de Apertura	389,46	0,00
1	1	01-01-12	21600001	MOBILIARIO OFICINAS	Asiento de Apertura	695,43	0,00

Los datos del informe se habrán cargado en su hoja de cálculo.

	A	B	C	D	E	F	G	H
1	Asiento	Control	Fecha	Subcuenta	Titulo	Concepto	Debe	Haber
2	1	1	01/01/2012	21100001	NAVE INDUSTRIAL	Asiento de Apertura	130.000,00	0
3	1	1	01/01/2012	21500001	INSTALACION ALARMA	Asiento de Apertura	288,91	0
4	1	1	01/01/2012	21500002	INSTALACION AIRE	Asiento de Apertura	389,46	0
5	1	1	01/01/2012	21600001	MOBILIARIO OFICINAS	Asiento de Apertura	695,43	0
6	1	1	01/01/2012	21700001	ORDENADOR FUJITSU	Asiento de Apertura	402,56	0
7	1	1	01/01/2012	21700002	ORDENADOR PORTATIL	Asiento de Apertura	1.035,71	0
8	1	1	01/01/2012	21800001	VEHICULO A6	Asiento de Apertura	35.707,98	0
9	1	1	01/01/2012	57000000	CAJA,EUROS	Asiento de Apertura	178,27	0
10	1	1	01/01/2012	57200001	RURALCAJA	Asiento de Apertura	8.091,51	0
11	1	1	01/01/2012	10000000	CAPITAL SOCIAL	Asiento de Apertura	0	100.000,00
12	1	1	01/01/2012	11200000	RESERVA LEGAL	Asiento de Apertura	0	29.094,31
13	1	1	01/01/2012	11300000	RESERVAS VOLUNTARIAS	Asiento de Apertura	0	18.579,17
14	1	1	01/01/2012	28150001	A.A. INSTALACION ALARMA	Asiento de Apertura	0	288,91
15	1	1	01/01/2012	28150002	A.A. INSTALACION AIRE	Asiento de Apertura	0	389,46
16	1	1	01/01/2012	28160001	A.A. MOBILIARIO OFICINAS	Asiento de Apertura	0	695,43
17	1	1	01/01/2012	28170001	A.A. ORDENADOR FUJITSU	Asiento de Apertura	0	402,56
18	1	1	01/01/2012	28170002	A.A. ORDENADOR PORTATIL	Asiento de Apertura	0	389,76
19	1	1	01/01/2012	28180001	A.A. VEHICULO A6	Asiento de Apertura	0	15.716,47
20	1	1	01/01/2012	47500000	HACIENDA PUBLICA,	Asiento de Apertura	0	3.992,29
21	1	1	01/01/2012	47600000	ORGANISMOS DE LA	Asiento de Apertura	0	5.436,57
22	1	1	01/01/2012	12000000	REMANENTE	Asiento de Apertura	0	1.804,90
23	2	2	04/01/2012	60000000	COMPRAS DE MERCADERIAS	S/Factura 04012012	3.000,00	0
24	2	2	04/01/2012	47200018	HACIENDA PUBLICA, IVA	S/Factura 04012012	540	0
25	2	2	04/01/2012	40000001	GTI SOFTWARE, S.A.	S/Factura 04012012	0	3.540,00

Si tiene instalado su programa Office como portable o tiene un Microsoft Office de una versión superior a la 2003, utilice estas nuevas opciones para enviar la salida del informe a su procesador de textos (RTF) o a su hoja de cálculo (TXT).

Si tiene ya instalado un Microsoft Office 2003 o inferior puede utilizar cualquiera de las opciones de salida.