AIRFLY POLICY

¿Cuáles son las medidas del equipaje de mano de LATAM?

Preparar las maletas antes de viajar es una parte importante de cualquier experiencia aérea. Cada compañía establece requisitos específicos sobre las dimensiones, el peso y la cantidad de piezas que los pasajeros pueden transportar. Si tienes un vuelo próximo, conocer las condiciones de equipaje te permitirá organizar tus pertenencias y evitar cargos adicionales en el aeropuerto. Para recibir orientación sobre tu viaje, puedes comunicarte al +1-888-212-0809.

La **Latam Airlines política de equipaje** establece diferentes condiciones para los artículos personales, las maletas de cabina y el equipaje facturado. Estas normas pueden variar según la tarifa contratada, la ruta y la clase de viaje. A continuación, encontrarás una guía para conocer los principales requisitos antes de preparar tus maletas.

Latam Airlines política de equipaje →

¿Qué equipaje puedo llevar en LATAM Airlines?

LATAM permite transportar diferentes tipos de equipaje, pero la cantidad incluida depende de las condiciones del boleto.

Generalmente, existen tres categorías principales:



Artículo personal.

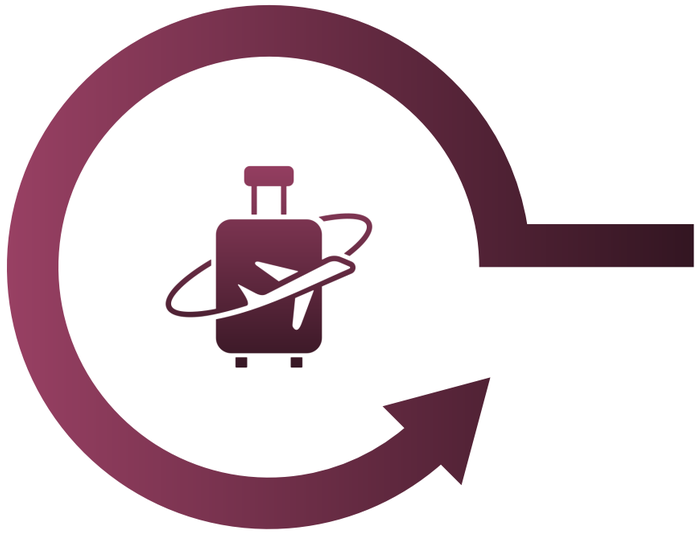

Equipaje de mano.

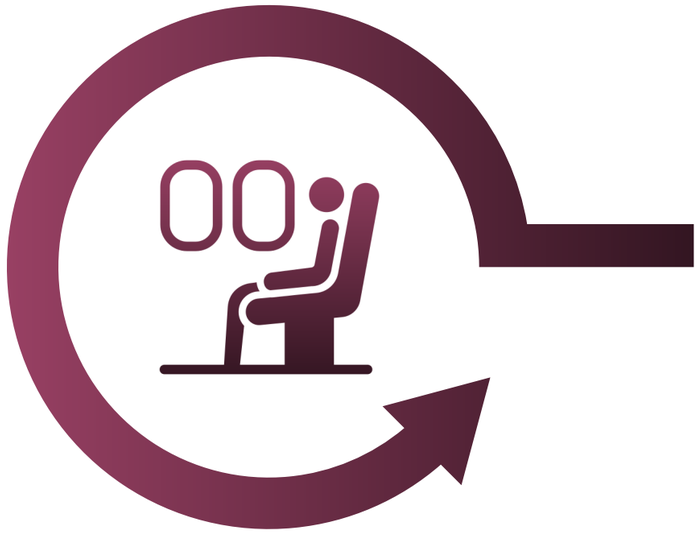

Equipaje facturado.

Antes de viajar, revisa tu reserva para comprobar qué piezas están incluidas. Algunas tarifas económicas pueden incluir únicamente un artículo personal, mientras que otras también permiten llevar una maleta pequeña en la cabina o una pieza facturada.

Conoce las Normas de Equipaje de Mano y Facturado de LATAM

El **Equipaje de mano LATAM** está sujeto a límites específicos de dimensiones y peso. Es importante comprobarlos antes de llegar al aeropuerto.

Artículo personal

Los pasajeros pueden llevar un artículo personal que debe colocarse debajo del asiento delantero.

Las dimensiones máximas son:

- **Alto:** 45 centímetros.
- **Largo:** 35 centímetros.
- **Ancho:** 20 centímetros.
- **Peso máximo:** 10 kilogramos.

Puedes utilizar una mochila pequeña, un bolso, una cartera o una funda para computadora portátil, siempre que respete los límites establecidos.
Este artículo está incluido en todas las tarifas, según las condiciones generales publicadas por LATAM.

Maleta de cabina

La maleta pequeña que se guarda en el compartimento superior tiene

las siguientes dimensiones máximas:

- **Alto:** 55 centímetros.
- **Largo:** 35 centímetros.
- **Ancho:** 25 centímetros.

El peso máximo permitido es de 12 kilogramos en Economy y 16 kilogramos en Premium Economy y Premium Business.
Sin embargo, debes comprobar si tu tarifa incluye esta pieza.
Algunas opciones requieren comprarla por separado.

¿Cuáles son las medidas de una maleta facturada en LATAM?

Las **Medidas maleta de LATAM** para el equipaje facturado también deben respetar determinados requisitos.

La dimensión lineal máxima habitual es de 158 centímetros, calculada sumando el alto, el largo y el ancho de la pieza.

Por ejemplo, una maleta que mide 70 centímetros de alto, 50 centímetros de largo y 38 centímetros de ancho alcanza exactamente 158 centímetros lineales.

En las condiciones generales publicadas para el equipaje facturado estándar, el peso máximo es de 23 kilogramos por pieza.

No obstante, la cantidad de maletas incluidas y las condiciones aplicables dependen de la tarifa y del itinerario.

Antes de dirigirte al aeropuerto, comprueba estos datos en tu reserva para evitar inconvenientes durante el registro.



¿Cuántas maletas permite LATAM por pasajero?

La cantidad de piezas que puedes transportar depende de la familia tarifaria y de los beneficios asociados a tu boleto.
Por ejemplo, determinadas tarifas incluyen únicamente un artículo personal, mientras que otras permiten una maleta de cabina o una pieza facturada de hasta 23 kilogramos.
Si necesitas llevar más pertenencias, puedes consultar la opción de comprar equipaje adicional desde la página web o la aplicación de LATAM.

Para conocer tu franquicia:

- Visita el sitio oficial de LATAM Airlines.
- Accede a la sección «Mis viajes».
- Introduce el código de reserva o número de orden.
- Escribe los apellidos del pasajero.
- Consulta los servicios de equipaje incluidos.
- Revisa las alternativas para añadir piezas adicionales.

¿Cuánto cobra LATAM por el exceso de equipaje?

Los cargos adicionales dependen de la ruta, la temporada, el peso de la maleta y el momento en que se realiza la compra.

LATAM establece tarifas diferentes para el equipaje adicional, el sobrepeso y las dimensiones superiores a las permitidas.

Si necesitas llevar otra maleta, es recomendable consultar los precios desde la sección de gestión de viajes antes de llegar al aeropuerto.

También debes recordar que una pieza que supera el peso permitido puede generar un cargo adicional. En determinadas rutas existen límites máximos de peso diferentes, por lo que no todas las maletas pueden aceptarse bajo las mismas condiciones.

Si necesitas orientación sobre las opciones disponibles para tu itinerario, puedes comunicarte al ***+1-888-212-0809.***

Consejos para evitar cargos adicionales por equipaje

Organizar correctamente tus pertenencias puede ayudarte a reducir gastos y facilitar el proceso de embarque.

- **1. Pesa las maletas antes de viajar:** utiliza una báscula para comprobar que cada pieza cumple los límites correspondientes.
- **2. Mide el equipaje:** considera el alto, el largo y el ancho, incluyendo ruedas, asas y bolsillos.
- **Revisa tu tarifa:** no todas las reservas incluyen la misma cantidad de equipaje.
- **4. Compra piezas adicionales con anticipación:** compara los precios disponibles en la página oficial antes de llegar al aeropuerto.
- **5. Distribuye tus pertenencias:** evita concentrar demasiados objetos en una sola maleta.
- **6. Consulta los artículos restringidos:** algunos objetos pueden estar prohibidos en la cabina o sujetos a condiciones especiales de transporte.

¿Dónde consultar la política de equipaje de LATAM?

La información más actualizada se encuentra en el sitio web oficial de LATAM Airlines, dentro de la sección de equipaje.
Allí puedes revisar las dimensiones, el peso permitido, los precios por equipaje adicional y las condiciones aplicables a diferentes rutas.
También puedes acceder a «Mis viajes» para comprobar los servicios incluidos en tu reserva y comprar equipaje cuando esté disponible.
Es importante consultar esta información antes de cada viaje, especialmente si tienes conexiones con otras aerolíneas, ya que podrían aplicarse condiciones diferentes.

Conclusión

Conocer las normas de equipaje antes de viajar con LATAM te permitirá preparar tus maletas correctamente y evitar gastos inesperados. Comprueba las dimensiones del artículo personal, el peso de la maleta de cabina y los requisitos del equipaje facturado antes de dirigirte al aeropuerto.

Recuerda que las condiciones pueden cambiar según la tarifa y el destino. Revisa siempre los detalles de tu reserva y consulta las opciones disponibles con anticipación. Para recibir orientación adicional sobre tu viaje, puedes comunicarte al **+1-888-212-0809**.



Datos de contacto

Gracias

https://www.airflypolicy.com/

+1-888-212-0809

info@airflypolicy.com

¡Buen viaje y que ahorres mucho!